

Date de publication : 20/01/2025

ÉDITION NATIONALE



Surveillance syndromique SurSaUD®

Bulletin du réseau SOS Médecins

Point hebdomadaire numéro 888

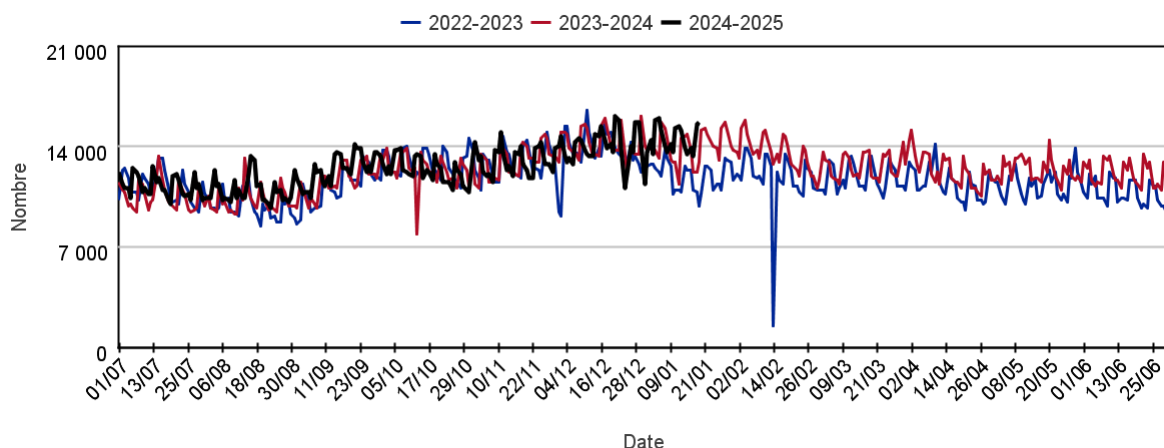
Points clés

En semaine 03 (du 13 au 19 janvier 2025), l'activité des associations SOS Médecins a **augmenté** cette semaine par rapport à la semaine précédente **chez les enfants de moins de 15 ans** (+29% soit +7 733 actes), avec une hausse plus marquée chez les 2-14 ans que chez les moins de 2 ans (resp. +33% et +12%). En revanche, elle a **diminué** chez les adultes (-10%, soit -7 854 actes).

Pour cette **deuxième semaine de reprise scolaire**, on observe chez les **enfants**, une **forte augmentation** des actes liés aux **pathologies respiratoires** plus marquée chez les **2-14 ans**. Les actes pour **grippe/syndrome grippal** poursuivent leur forte progression (+52% soit +3 089 actes) et représentent désormais 27 % de l'activité chez les enfants, une part supérieure à celles observées lors des 3 années précédentes. On constate également une hausse des actes pour des **bronchites** (+34% soit +328 actes), des **pathologies des voies respiratoires hautes** (+30% soit +3 268 actes), des **pneumopathies** (+41% soit +79 actes), des suspicions de **COVID-19** (+72% soit +31 actes) ainsi que de la **toux** (+47% soit + 2 252 actes). En lien avec la rentrée scolaire on observe également une hausse des **crises d'asthme** chez les **2-14 ans** (+68% soit +140 actes). Chez les adultes tous les indicateurs respiratoires sont en baisse.

En dehors des pathologies respiratoires on relève une hausse des actes chez les **enfants** pour **syndrome viral** (+32% soit +190 actes), **fièvre isolée** chez les 2-14 ans (+27% soit +119 actes) et **troubles digestifs**, dont la gastro-entérite (+16% soit +383 actes). Chez les **moins de 2 ans**, les actes augmentent pour **conjonctivite** (+17% soit +43 actes) et **affections dermatologiques** (+20% +13 actes).

Enfin, on note une hausse des actes pour **malaises** chez les **adultes** et les **2-14 ans** (resp. +113% et +10% soit +9 et +20 actes). Les **traumatismes** sont également en hausse, tant chez les **enfants** que les adultes de **75 ans et plus** (resp. +12 %, et +10% soit +49 et +25 actes).

Figure 1 : Nombre quotidien d'actes SOS Médecins, tous âges**Tableau 1 : Nombre hebdomadaire d'actes SOS Médecins toutes causes codées, par classe d'âges**

	Moins de 2 ans	2 - 14 ans	15 - 74 ans	75 ans ou plus
S51-24	7 113	29 844	58 148	6 230
S52-24	7 278	24 226	54 516	7 357
S01-25	5 938	18 452	63 821	8 132
S02-25	5 135	21 085	65 950	6 647
S03-25	5 771	28 017	58 990	5 827

Tableau 2 : Nombre d'actes SOS Médecins pour les 10 pathologies les plus fréquentes, tous âges confondus

Pathologie	Semaine	Semaine précédente	Variation
VOIES RESPIRATOIRES HAUTES (Diag SOS)	27 309	26 658	2,44%
GRIPPE, SYNDROME GRIPPAL (Diag SOS)	23 805	22 319	6,66%
GASTRO ENTERITE (Diag SOS)	6 682	6 529	2,34%
BRONCHITE (Diag SOS)	5 046	5 894	-14,39%
LOMBALGIE /SCIATALGIE (DIAG SOS)	2 523	2 659	-5,11%
TRAUMATISME (Diag SOS)	2 375	2 438	-2,58%
CERTIFICAT + ADMIN (Diag SOS)	2 339	2 396	-2,38%
DOULEUR ABDO AIGUE (Diag SOS)	1 645	1 710	-3,80%
PNEUMOPATHIE (Diag SOS)	1 643	1 984	-17,19%
SYNDROME VIRAL (Diag SOS)	1 633	1 698	-3,83%

Le réseau des associations SOS Médecins s'inscrit au sein du système de surveillance syndromique français SurSaUD® (Surveillance Sanitaire des Urgences et des Décès). Ce système a été initié en 2004 avec un objectif de détection d'événements inattendus. Depuis, il a montré ses capacités à répondre à d'autres objectifs de surveillance, tels que : estimer l'impact d'un événement environnemental ou sociétal, surveiller des pathologies en dehors de tout événement, ou détecter précocement un événement sanitaire prédéfini, telle qu'une épidémie saisonnière.

Indicateurs surveillés

Les indicateurs suivis sont construits à partir des diagnostics codés par les médecins des associations SOS Médecins.

- **Activité totale dans le réseau SOS Médecins France** : nombre d'actes SOS Médecins toutes causes confondues
- **Indicateurs syndromiques basés sur les diagnostics** : pour chaque indicateur : nombre d'actes SOS Médecins, part d'activité de l'indicateur dans l'activité toutes causes codées.

Indicateurs présentés dans le bulletin			
Malaise	p 08	Pathologie des voies respiratoires hautes	p 17
Déshydratation	p 09	Suspicion d'infection au COVID-19	p 18
Vomissements	p 10	Grippe / syndrome grippal	p 19
Fièvre isolée	p 11	Bronchite aiguë	p 20
Traumatisme	p 12	Bronchiolite	p 21
Angoisse	p 13	Pneumopathie	p 22
Etat dépressif	p 14	Gastro-entérite	p 23
Conjonctivite	p 15	Coqueluche	p. 24
Crise d'asthme	p 16		

Méthodologie

- Tous les graphiques et tableaux sont construits à partir d'un même nombre d'associations (associations constantes, qui ont transmis sur l'ensemble de la période d'étude).
- Les indicateurs sont décrits sur un pas de temps quotidien ou hebdomadaire en termes d'effectifs ou de pourcentage par rapport à la fréquentation totale, tous âges confondus et par classe d'âge.
- Les proportions de passages (ou parts d'activité) par classes d'âges pour un indicateur sont calculées sur la base de l'activité totale codée de la classe d'âge (passages pour lesquels au moins un code diagnostic est renseigné).
- Dans les tableaux 3 et 4 (page 4), l'évolution des indicateurs est calculée différemment selon la colonne :
 - Par rapport à la semaine précédente : les effectifs hebdomadaires sont comparés par rapport aux effectifs de la semaine précédente.
 - Par rapport aux années précédentes : les proportions dans l'activité codée sont comparées aux proportions à la même période au cours des 2 (ou 3 pour les pathologies infectieuses saisonnières) années précédentes.

Évolution des indicateurs par rapport à la semaine précédente et aux 3 dernières années

Tableau 3 | Evolution des indicateurs non spécifiques

Pathologies	Classe d'âge	Evolution*	
		par rapport à la semaine précédente	par rapport aux 3 années précédentes
Malaise	Moins de 15 ans	>	≈
	Plus de 15 ans	>	≈
Déshydratation	Moins de 15 ans	≈	<
	Plus de 15 ans	<	≈
Vomissements	Moins de 15 ans	≈	<
	Plus de 15 ans	<	<
Fièvre isolée	Moins de 15 ans	>	≈
	Plus de 15 ans	≈	<
Traumatisme	Moins de 15 ans	>	≈
	Plus de 15 ans	<	≈
Angoisse	Moins de 15 ans	<	≈
	Plus de 15 ans	<	≈
Etat dépressif	Moins de 15 ans	≈	≈
	Plus de 15 ans	<	<
Conjonctivite	Moins de 15 ans	>	≈
	Plus de 15 ans	<	≈
Crise d'asthme	Moins de 15 ans	>	≈
	Plus de 15 ans	<	≈

Tableau 4 | Evolution des indicateurs saisonniers | (pathologies saisonnières)

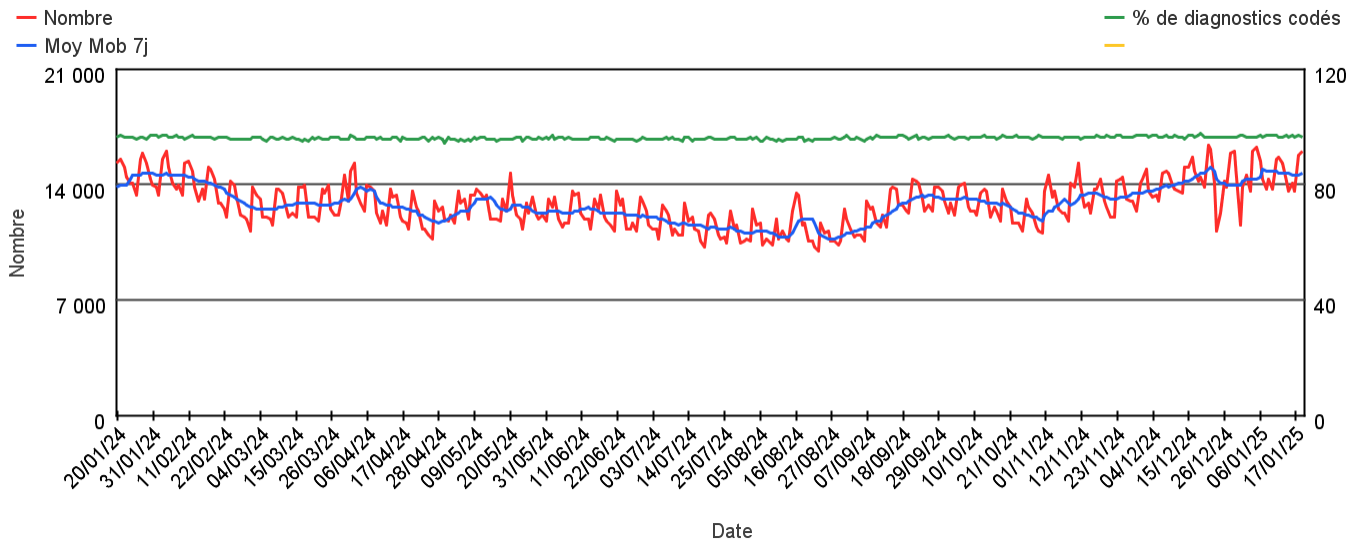
Pathologies	Classe d'âge	Evolution*	
		par rapport à la semaine précédente	par rapport aux 3 années précédentes
Pathologie des voies respiratoires hautes	Moins de 15 ans	>	≈
	Plus de 15 ans	<	≈
Suspicion de COVID-19	Moins de 15 ans	>	<
	Plus de 15 ans	<	≈
Grippe / syndrome grippal	Moins de 15 ans	>	>
	Plus de 15 ans	<	>
Bronchite aiguë	Moins de 15 ans	>	≈
	Plus de 15 ans	<	≈
Bronchiolite	Moins de 2 ans	<	≈
Pneumopathie	Moins de 15 ans	>	≈
	Plus de 15 ans	<	≈
Gastro-entérite	Moins de 15 ans	>	<
	Plus de 15 ans	<	≈
Coqueluche	Moins de 15 ans	<	>
	Plus de 15 ans	<	>

(*) ≈ : similaire > : en augmentation < : en baisse

Activité totale SOS Médecins

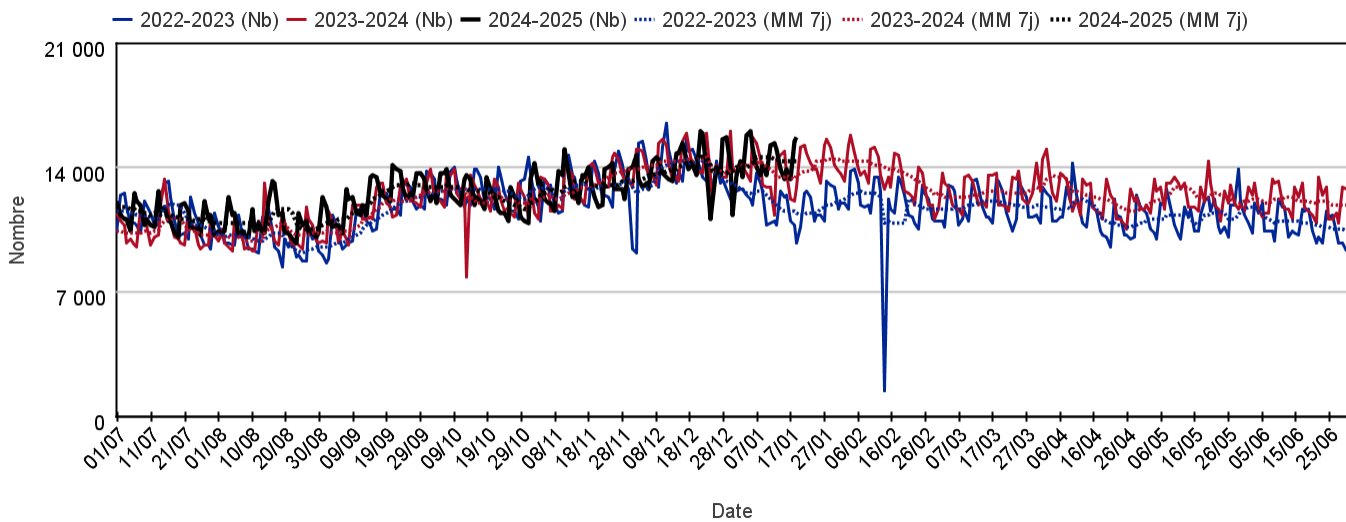
Sur un an glissant

Évolution quotidienne du total des actes médicaux et de la proportion d'actes codés, tous âges confondus



Par rapport aux 2 années précédentes

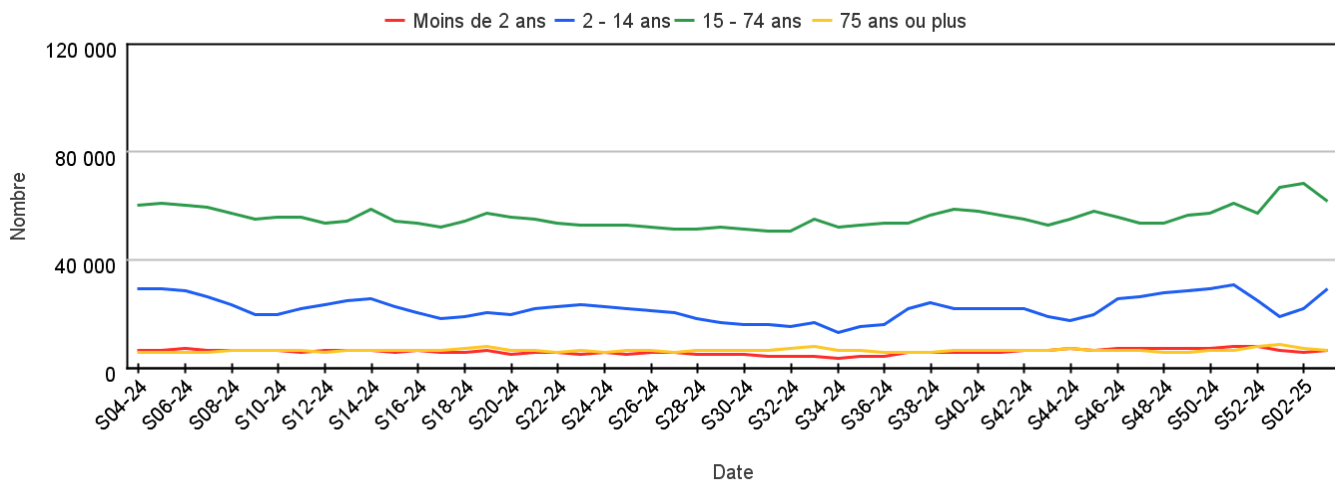
Évolution quotidienne du total des actes médicaux, tous âges confondus (moy mob 7j)



Activité totale SOS Médecins

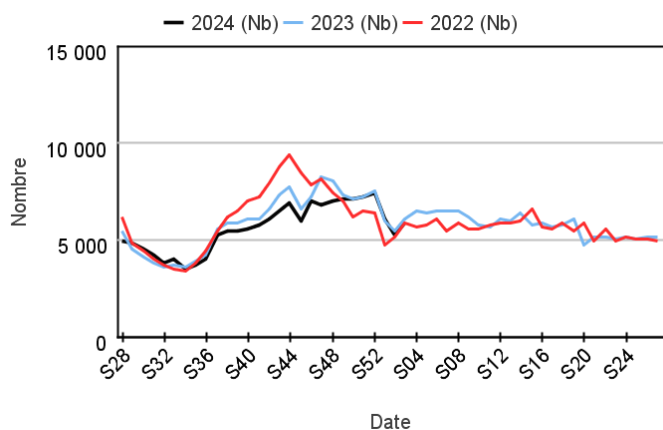
Par classe d'âge

Évolution hebdomadaire du total des actes médicaux pour différentes classes d'âge

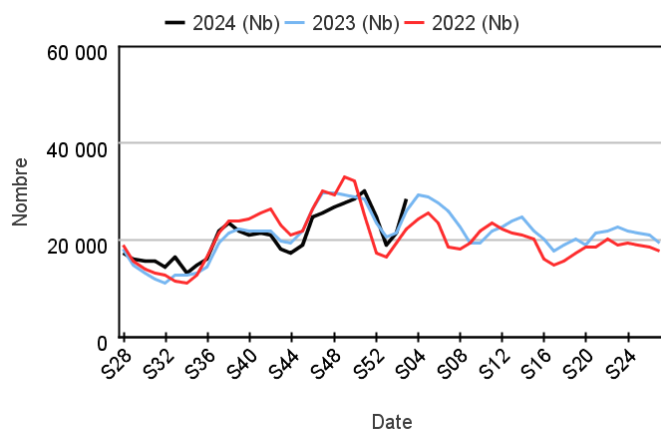


Par rapport aux 2 années précédentes

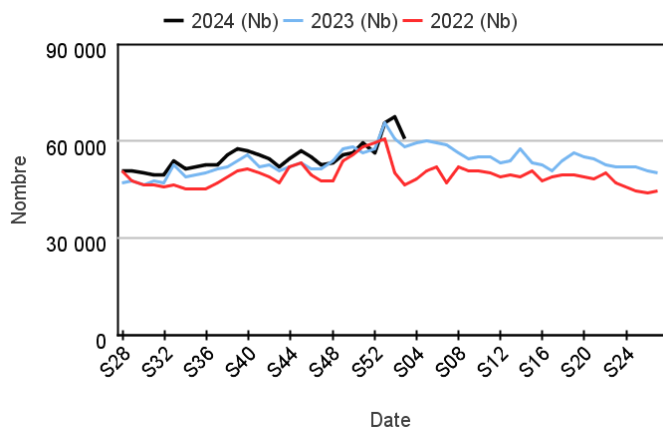
Chez les enfants de moins de 2 ans



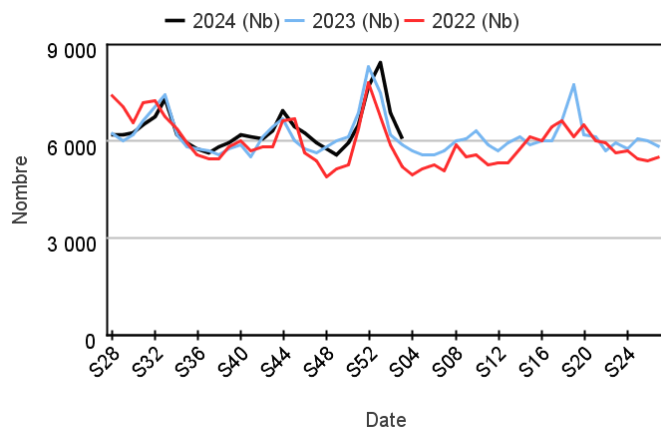
Chez les enfants de 2 à 14 ans



Chez les adultes de 15 à 74 ans



Chez les adultes de plus de 75 ans



Variation des 10 pathologies les plus fréquentes

Variations des 10 pathologies les plus fréquentes chez les moins de 2 ans

Pathologie	Semaine	Semaine précédente	Variation
VOIES RESPIRATOIRES HAUTES (Diag SOS)	2 970	2 606	13,97%
GRIPPE, SYNDROME GRIPPAL (Diag SOS)	814	649	25,42%
GASTRO ENTERITE (Diag SOS)	507	429	18,18%
CONJONCTIVITE INFECTIEUSE (Diag SOS)	289	246	17,48%
BRONCHIOLITE (Diag SOS)	227	241	-5,81%
BRONCHITE (Diag SOS)	179	159	12,58%
FIEVRE ISOLEE (Diag SOS)	167	166	0,60%
SYNDROME VIRAL (Diag SOS)	109	93	17,20%
DERMATO DIVERS (Diag SOS)	78	65	20%
DIARRHEE (Diag SOS)	69	69	0%

Variations des 10 pathologies les plus fréquentes chez les 2-14 ans

Pathologie	Semaine	Semaine précédente	Variation
VOIES RESPIRATOIRES HAUTES (Diag SOS)	11 129	8 225	35,31%
GRIPPE, SYNDROME GRIPPAL (Diag SOS)	8 208	5 284	55,34%
GASTRO ENTERITE (Diag SOS)	2 216	1 911	15,96%
BRONCHITE (Diag SOS)	1 100	792	38,89%
SYNDROME VIRAL (Diag SOS)	681	507	34,32%
FIEVRE ISOLEE (Diag SOS)	559	440	27,05%
TRAUMATISME (Diag SOS)	469	420	11,67%
DOULEUR ABDO AIGUE (Diag SOS)	433	401	7,98%
CONJONCTIVITE INFECTIEUSE (Diag SOS)	382	369	3,52%
ASTHME (Diag SOS)	346	206	67,96%

Variations 10 pathologies les + fréquentes chez les 15-74 ans

Pathologie	Semaine	Semaine précédente	Variation
GRIPPE, SYNDROME GRIPPAL (Diag SOS)	14 339	15 794	-9,21%
VOIES RESPIRATOIRES HAUTES (Diag SOS)	12 809	15 335	-16,47%
GASTRO ENTERITE (Diag SOS)	3 812	4 012	-4,99%
BRONCHITE (Diag SOS)	3 249	4 143	-21,58%
LOMBALGIE /SCIATALGIE (DIAG SOS)	2 286	2 418	-5,46%
CERTIFICAT + ADMIN (Diag SOS)	2 034	2 130	-4,51%
TRAUMATISME (Diag SOS)	1 596	1 732	-7,85%
INFECTION URINAIRE (Diag SOS)	1 259	1 389	-9,36%
STOMATO / ORL DIVERS (Diag SOS)	1 093	1 169	-6,50%
DOULEUR ABDO AIGUE (Diag SOS)	1 071	1 178	-9,08%

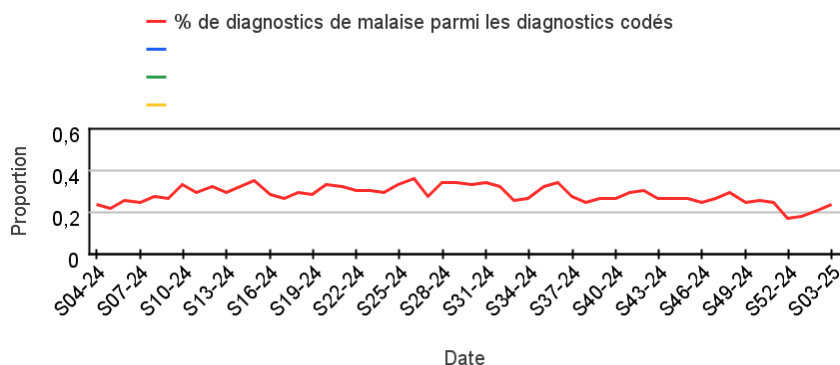
Variations des 10 pathologies les plus fréquentes chez les 75 ans ou +

Pathologie	Semaine	Semaine précédente	Variation
BRONCHITE (Diag SOS)	511	794	-35,64%
PNEUMOPATHIE (Diag SOS)	489	624	-21,63%
GRIPPE, SYNDROME GRIPPAL (Diag SOS)	430	566	-24,03%
DECES (Diag SOS)	428	451	-5,10%
VOIES RESPIRATOIRES HAUTES (Diag SOS)	371	468	-20,73%
TRAUMATISME (Diag SOS)	272	247	10,12%
ALTERATION ETAT GENERAL (Diag SOS)	251	285	-11,93%
LOMBALGIE /SCIATALGIE (DIAG SOS)	215	213	0,94%
INFECTION URINAIRE (Diag SOS)	173	171	1,17%
INSUFFISANCE CARDIAQUE (Diag SOS)	166	173	-4,05%

Activité liée à un malaise

Sur un an glissant

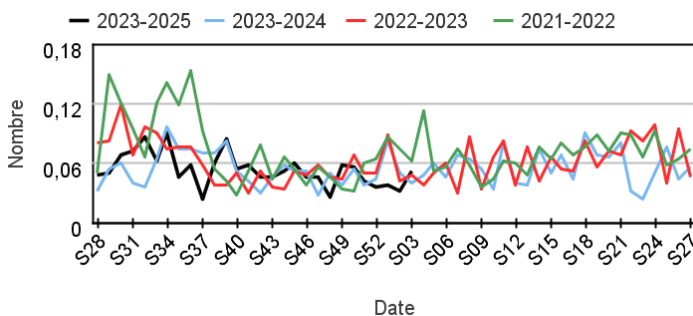
Évolution hebdomadaire de la proportion de malaises dans les actes codés



Actes SOS Médecins pour malaise par rapport aux 3 années précédentes

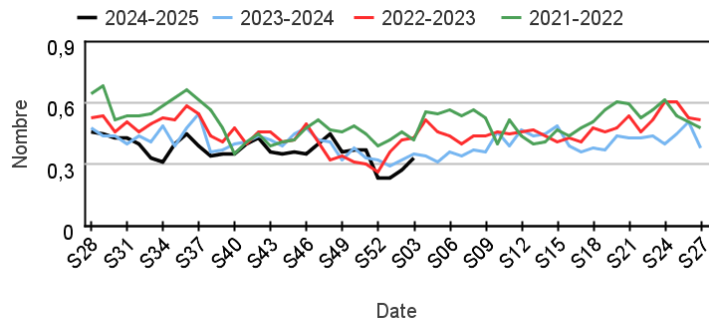
Chez les enfants de moins de 15 ans

Évolution hebdomadaire de la proportion de malaise parmi les actes codés, moins de 15 ans



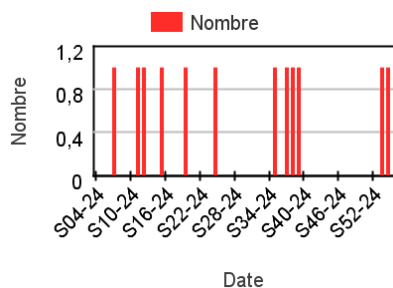
Chez les adultes de 15 ans ou plus

Évolution hebdomadaire de la proportion de malaise parmi les actes codés, moins de 15 ans

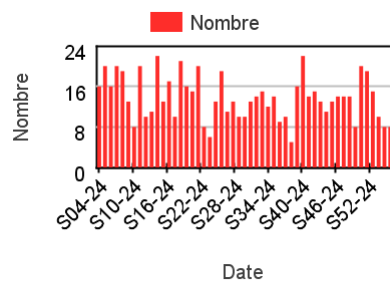


Nombre hebdomadaire d'actes SOS Médecins pour malaise

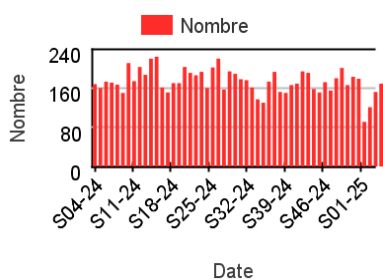
Chez les enfants de moins de 2 ans



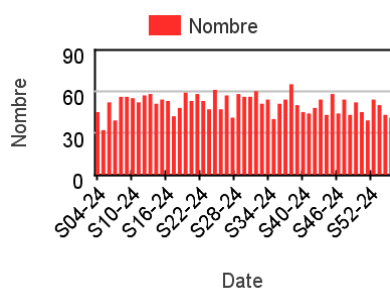
Chez les enfants de 2 à 14 ans



Chez les adultes de 15 à 74 ans



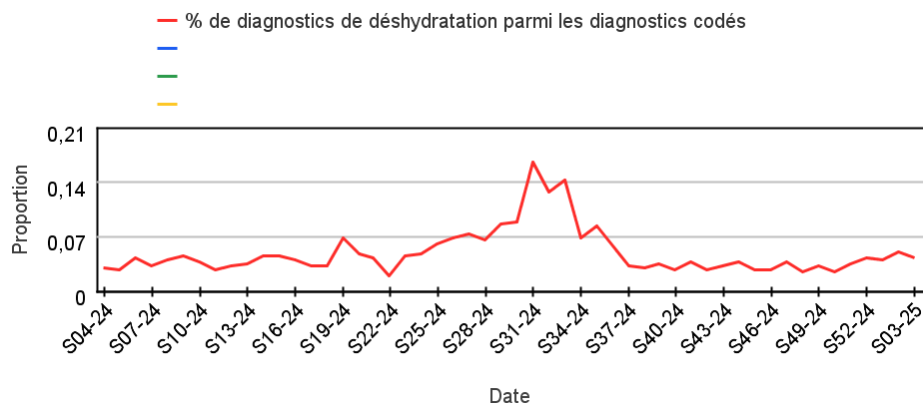
Chez les adultes de plus de 75 ans



Activité liée à une déshydratation

Sur un an glissant

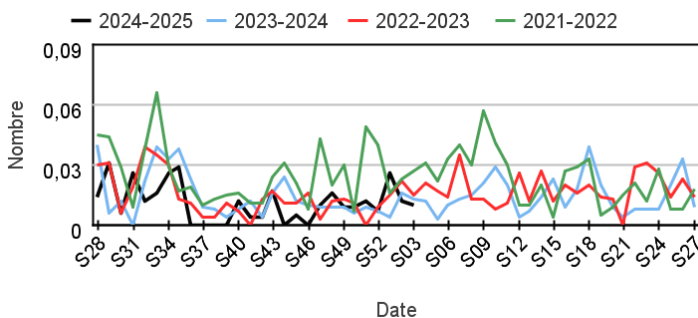
Évolution hebdomadaire de la proportion de déshydratation dans les actes codés



Actes SOS Médecins pour déshydratation par rapport aux 3 années précédentes

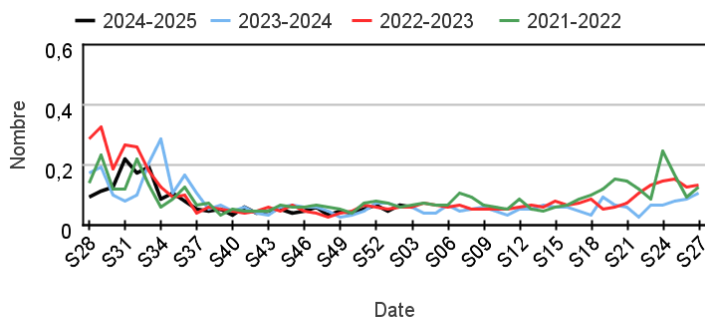
Chez les enfants de moins de 15 ans

Évolution hebdomadaire de la proportion de déshydratation parmi les actes codés, moins de 15 ans



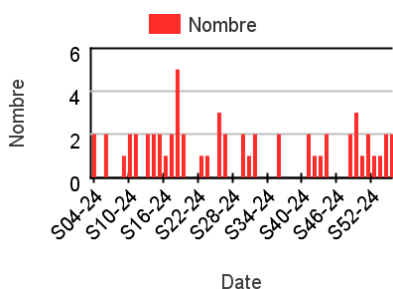
Chez les adultes de 15 ans ou plus

Évolution hebdomadaire de la proportion d'actes pour déshydratation parmi les actes codés, 15 ans ou plus

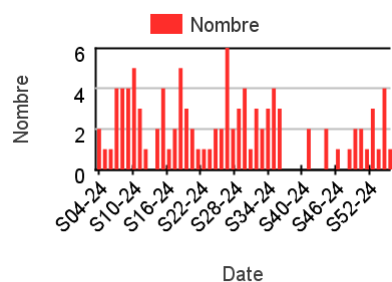


Nombre hebdomadaire d'actes SOS Médecins pour déshydratation

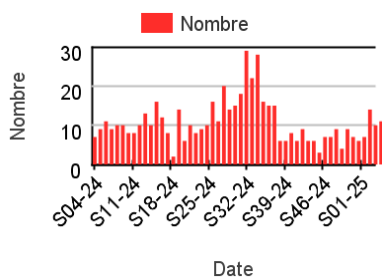
Chez les enfants de moins de 2 ans



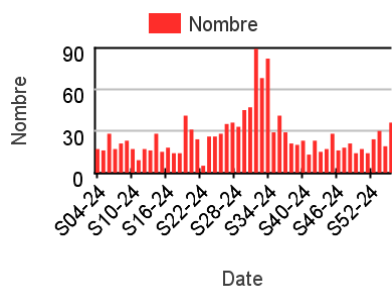
Chez les enfants de 2 à 14 ans



Chez les adultes de 15 à 74 ans



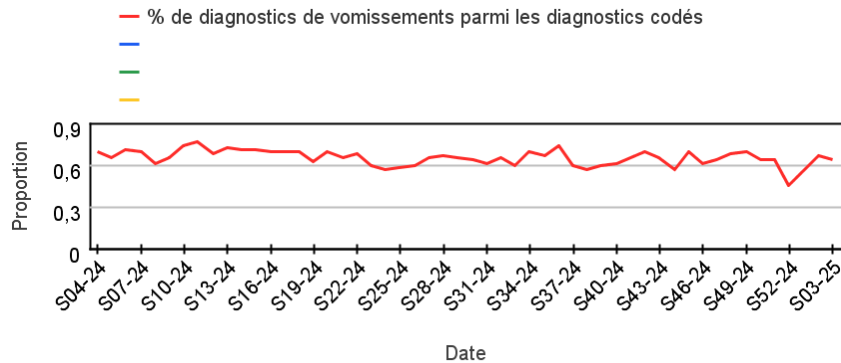
Chez les adultes de plus de 75 ans



Activité liée à des vomissements

Sur un an glissant

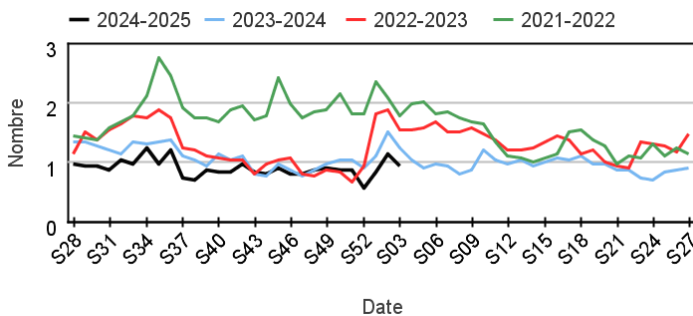
Évolution hebdomadaire de la proportion de vomissements dans les actes codés



Actes SOS Médecins pour vomissements par rapport aux 3 années précédentes

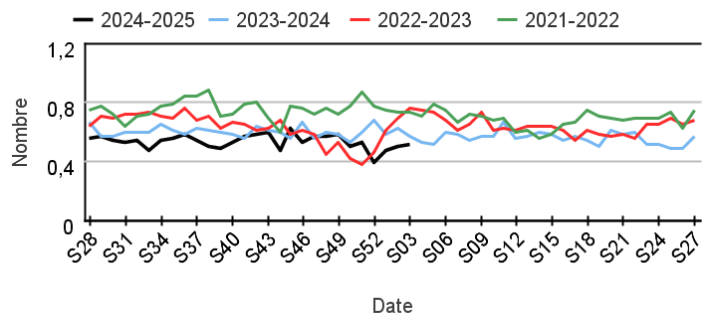
Chez les enfants de moins de 15 ans

Évolution hebdomadaire des proportions d'actes pour vomissements parmi les actes codés, moins de 15 ans



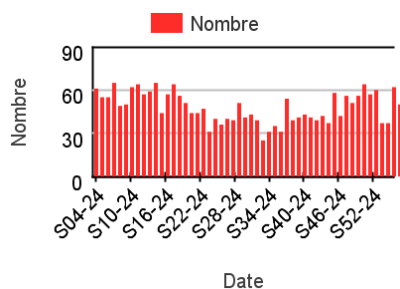
Chez les adultes de 15 ans ou plus

Évolution hebdomadaire de la proportion d'actes pour vomissements parmi les actes codés, 15 ans ou plus

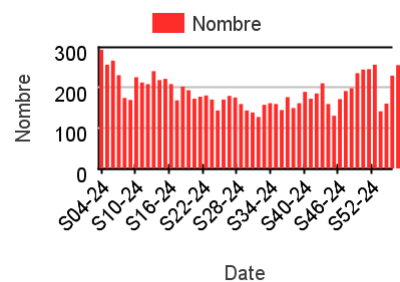


Nombre hebdomadaire d'actes SOS Médecins pour vomissements

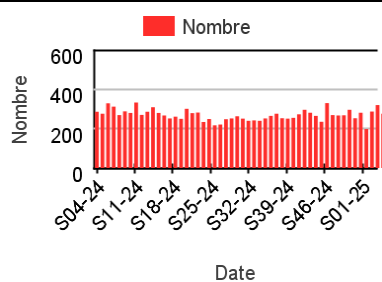
Chez les enfants de moins de 2 ans



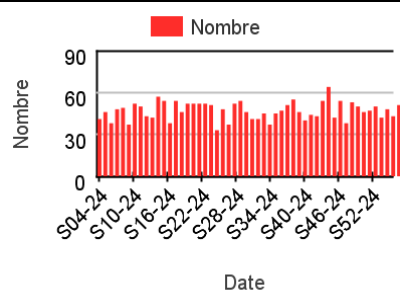
Chez les enfants de 2 à 14 ans



Chez les adultes de 15 à 74 ans



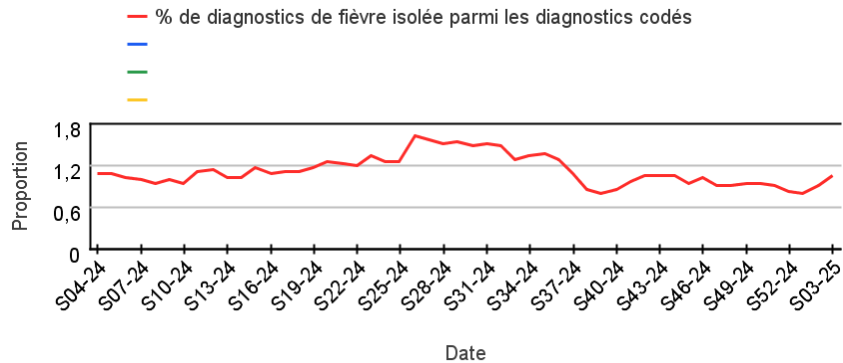
Chez les adultes de plus de 75 ans



Activité liée à une fièvre isolée

Sur un an glissant

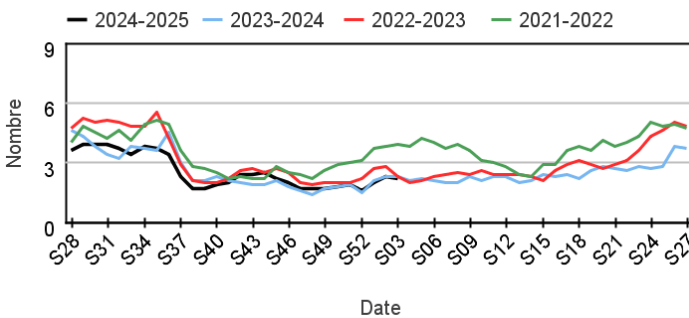
Évolution hebdomadaire de la proportion de fièvre isolée dans les actes codés



Actes SOS Médecins pour fièvre isolée par rapport aux 3 années précédentes

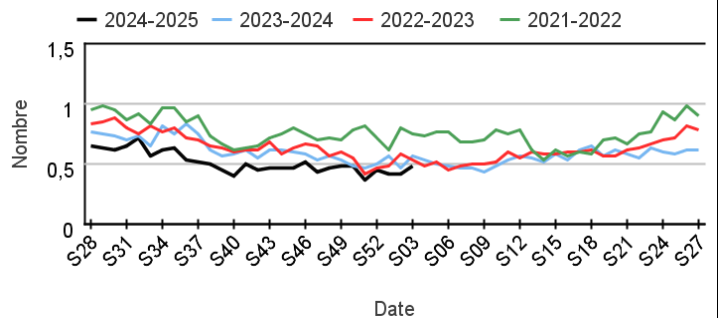
Chez les enfants de moins de 15 ans

Évolution hebdomadaire des proportions d'actes pour fièvre isolée parmi les actes codés, moins de 15 ans



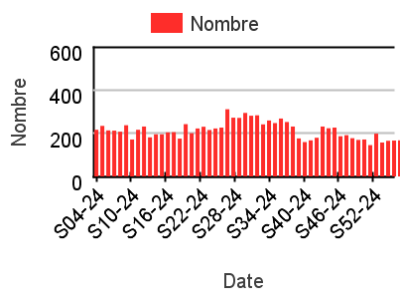
Chez les adultes de 15 ans ou plus

Évolution hebdomadaire de la proportion d'actes pour fièvre isolée parmi les actes codés, 15 ans ou plus

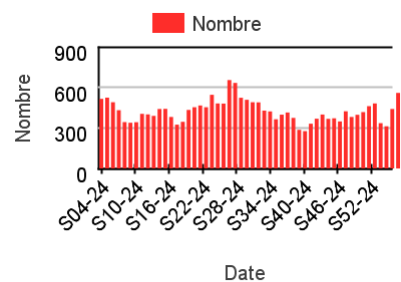


Nombre hebdomadaire d'actes SOS Médecins pour fièvre isolée

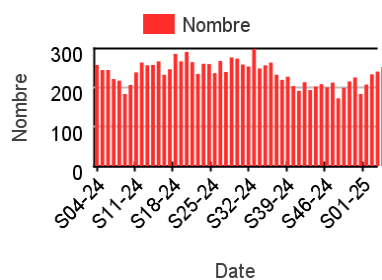
Chez les enfants de moins de 2 ans



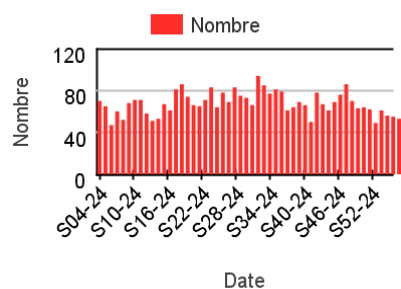
Chez les enfants de 2 à 14 ans



Chez les adultes de 15 à 74 ans



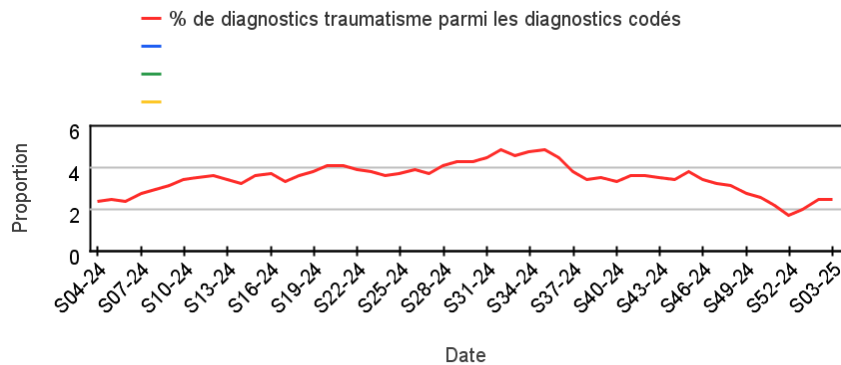
Chez les adultes de plus de 75 ans



Activité liée à un traumatisme

Sur un an glissant

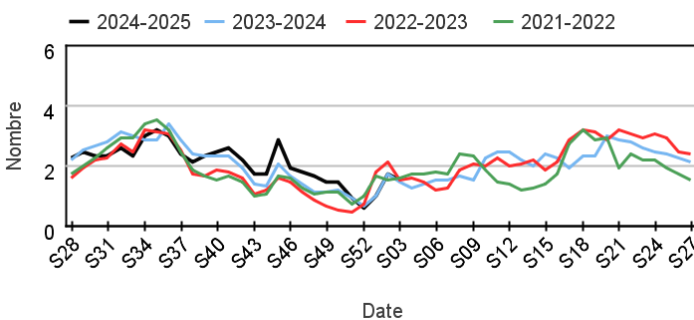
Évolution hebdomadaire de la proportion de traumatisme dans les actes codés



Actes SOS Médecins pour traumatisme par rapport aux 3 années précédentes

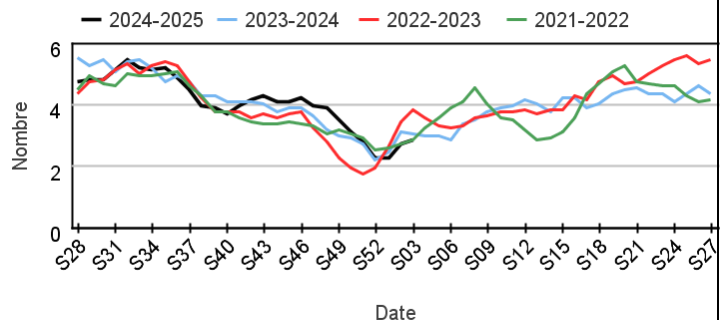
Chez les enfants de moins de 15 ans

Évolution hebdomadaire des proportions d'actes pour traumatisme parmi les actes codés, moins de 15 ans



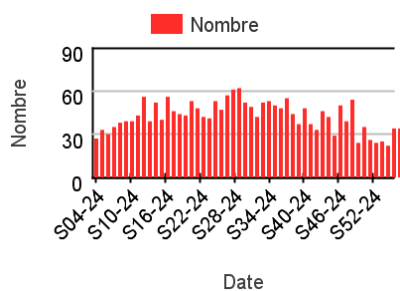
Chez les adultes de 15 ans ou plus

Évolution hebdomadaire de la proportion d'actes pour traumatisme parmi les actes codés, 15 ans ou plus

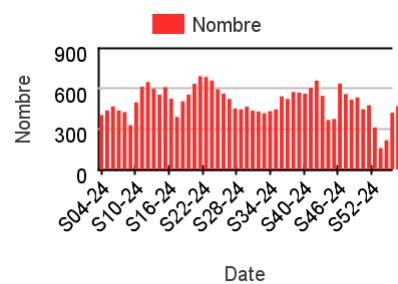


Nombre hebdomadaire d'actes SOS Médecins pour traumatisme

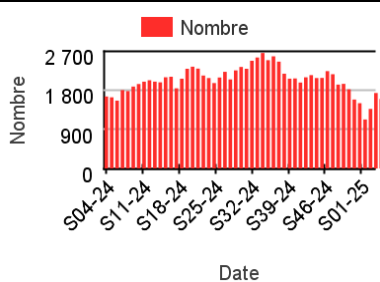
Chez les enfants de moins de 2 ans



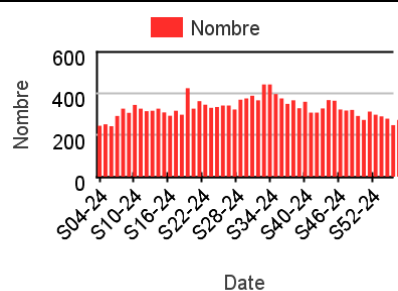
Chez les enfants de 2 à 14 ans



Chez les adultes de 15 à 74 ans



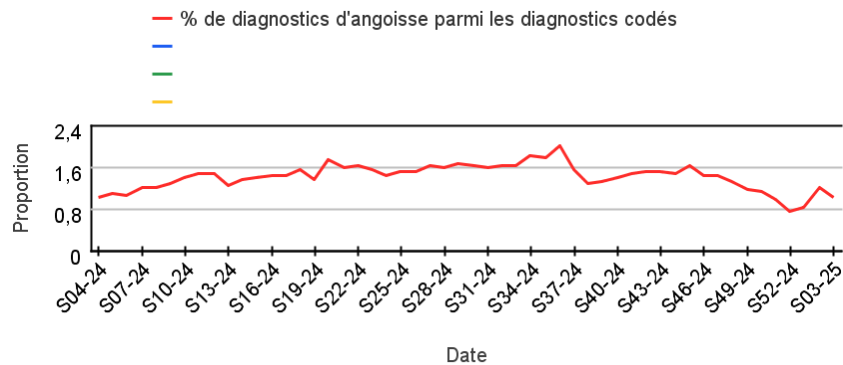
Chez les adultes de plus de 75 ans



Activité liée à de l'angoisse

Sur un an glissant

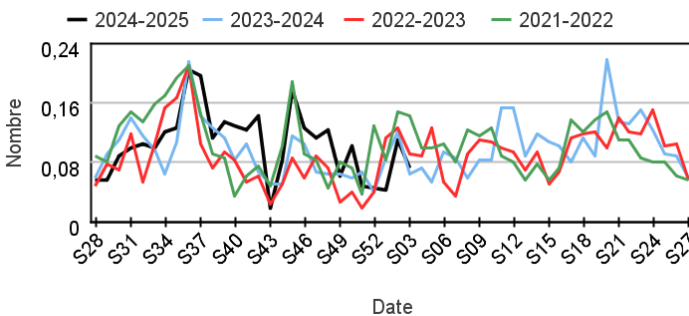
Évolution hebdomadaire de la proportion d'actes pour angoisse dans les actes codés



Actes SOS Médecins pour angoisse par rapport aux 3 années précédentes

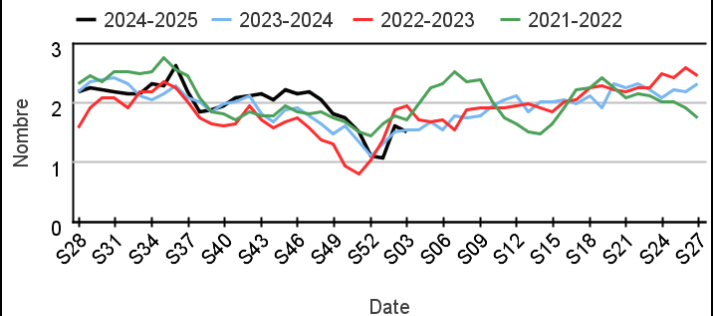
Chez les enfants de moins de 15 ans

Évolution hebdomadaire des proportions d'actes pour angoisse parmi les actes codés, moins de 15 ans



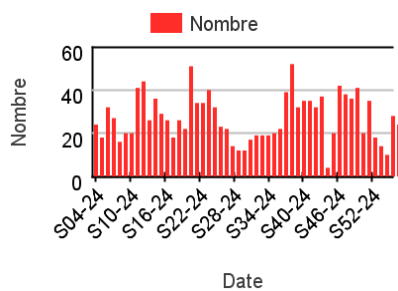
Chez les adultes de 15 ans ou plus

Évolution hebdomadaire de la proportion d'actes pour angoisse parmi les actes codés, 15 ans ou plus

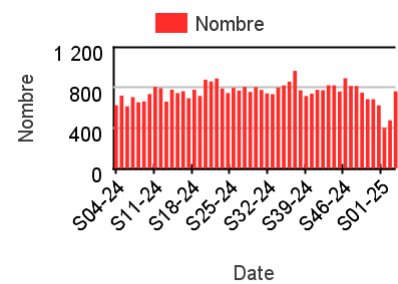


Nombre hebdomadaire d'actes SOS Médecins pour angoisse

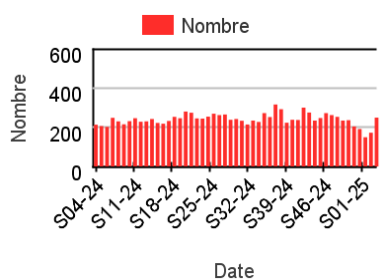
Chez les enfants de moins de 15 ans



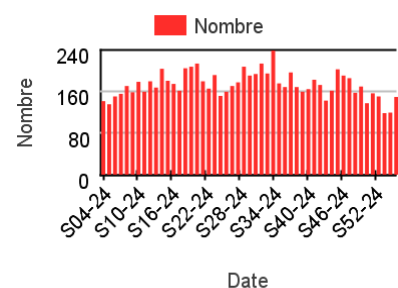
Chez les adultes de 15-44 ans



Chez les adultes de 45 à 64 ans



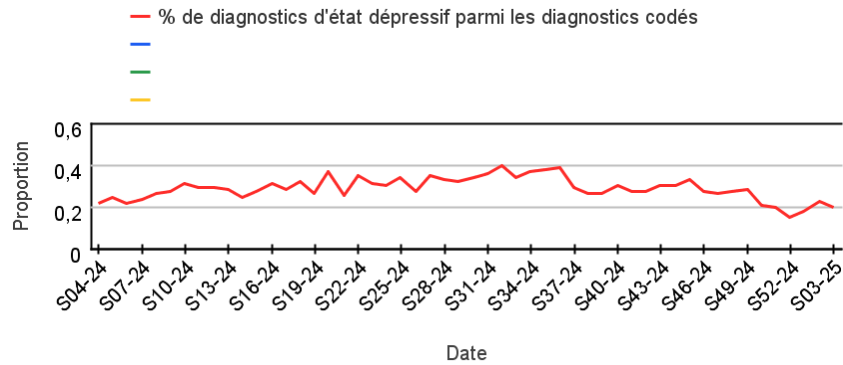
Chez les adultes de plus de 65 ans



Activité liée à un état dépressif

Sur un an glissant

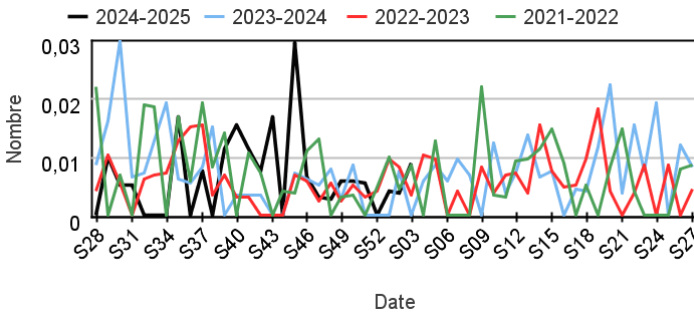
Évolution hebdomadaire de la proportion d'actes pour état dépressif dans les actes codés



Actes SOS Médecins pour état dépressif par rapport aux 3 années précédentes

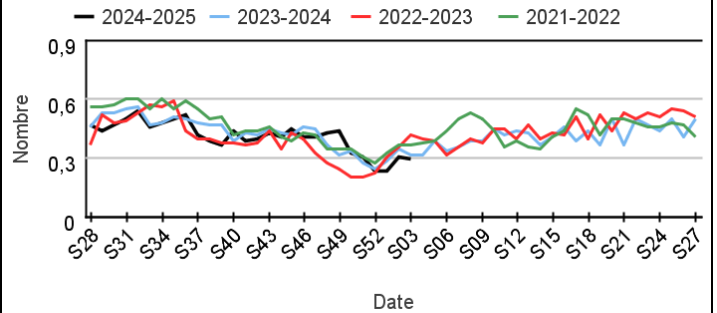
Chez les enfants de moins de 15 ans

Évolution hebdomadaire des proportions d'actes pour état dépressif parmi les actes codés, moins de 15 ans



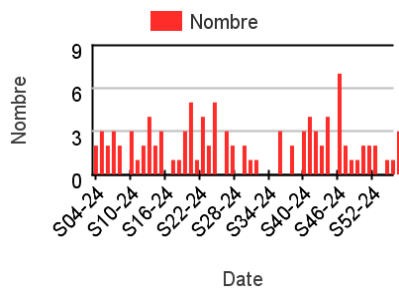
Chez les adultes de 15 ans ou plus

Évolution hebdomadaire de la proportion d'actes pour état dépressif parmi les actes codés, 15 ans ou plus

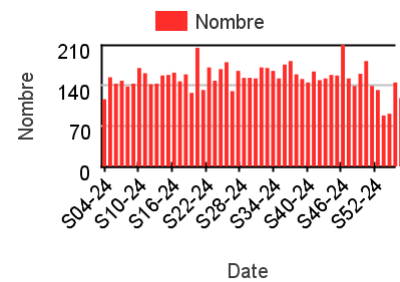


Nombre hebdomadaire d'actes SOS Médecins pour état dépressif

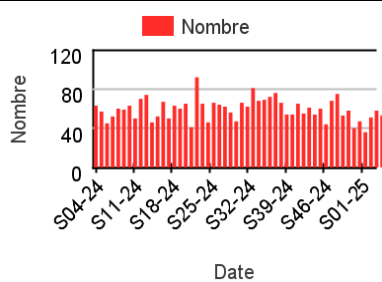
Chez les enfants de moins de 15 ans



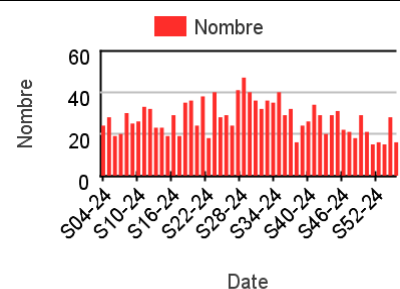
Chez les adultes de 15-44 ans



Chez les adultes de 45 à 64 ans



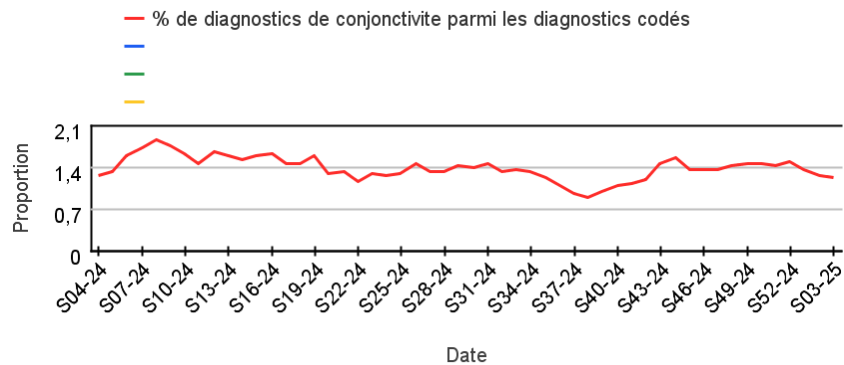
Chez les adultes de plus de 65 ans



Activité liée à une conjonctivite

Sur un an glissant

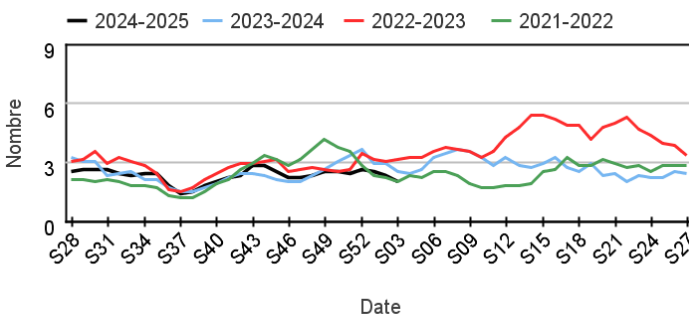
Évolution hebdomadaire de la proportion d'actes pour conjonctivite dans les actes codés



Actes SOS Médecins pour conjonctivite par rapport aux 3 années précédentes

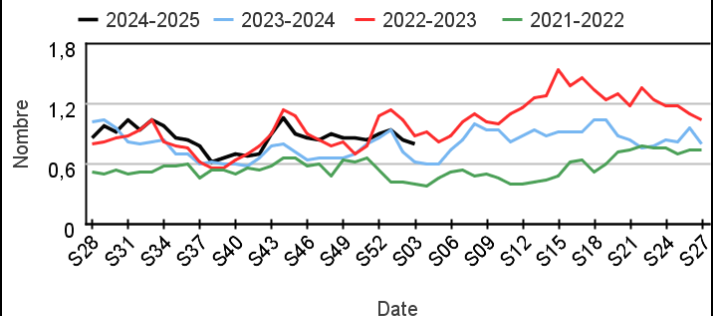
Chez les enfants de moins de 15 ans

Évolution hebdomadaire des proportions d'actes pour conjonctivite infectieuse parmi les actes codés, moins de 15 ans



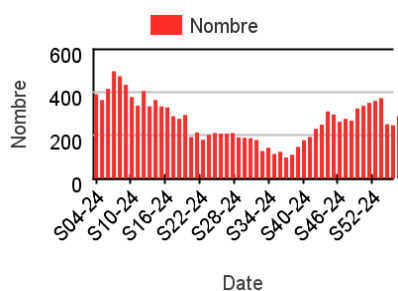
Chez les adultes de 15 ans ou plus

Évolution hebdomadaire de la proportion d'actes pour conjonctivite infectieuse parmi les actes codés, 15 ans ou plus

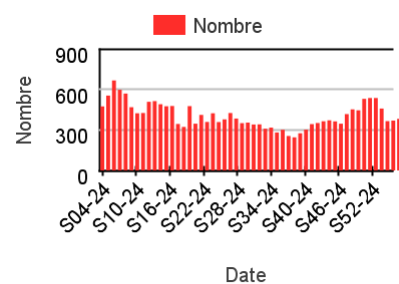


Nombre hebdomadaire d'actes SOS Médecins pour conjonctivite

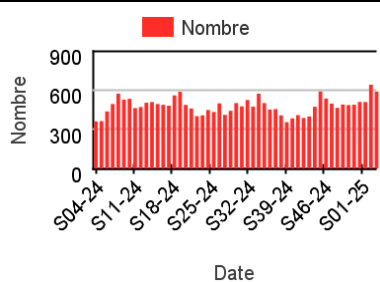
Chez les enfants de moins de 2 ans



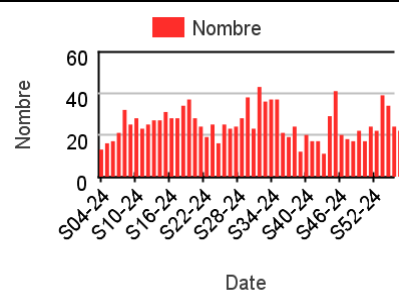
Chez les enfants de 2 à 14 ans



Chez les adultes de 15 à 74 ans



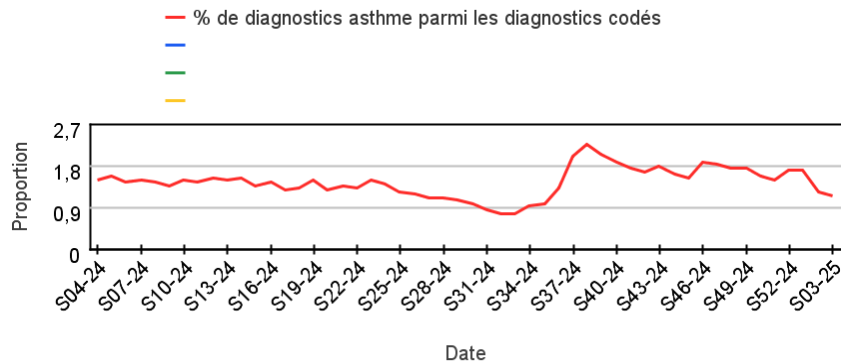
Chez les adultes de plus de 75 ans



Activité liée à une crise d'asthme

Sur un an glissant

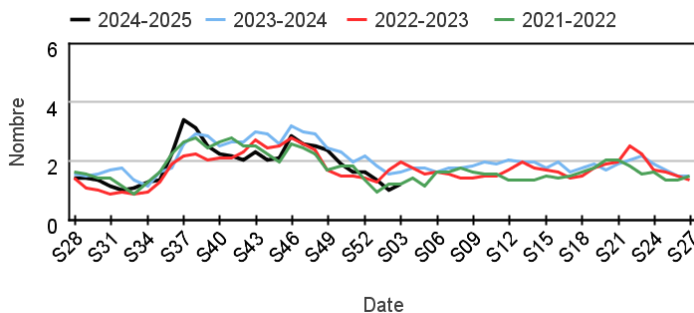
Évolution hebdomadaire de la proportion d'asthme dans les actes codés



Actes SOS Médecins pour asthme par rapport aux 3 années précédentes

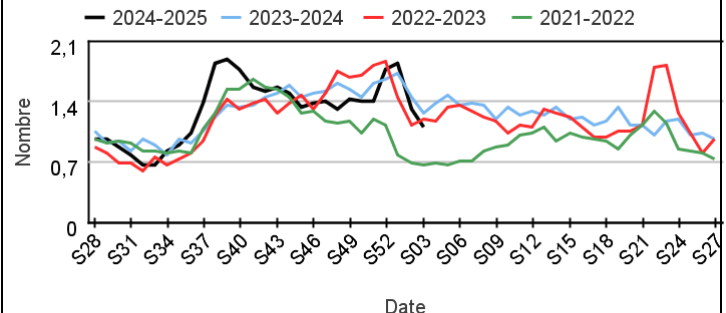
Chez les enfants de moins de 15 ans

Évolution hebdomadaire des proportions d'actes pour crise d'asthme parmi les actes codés, moins de 15 ans



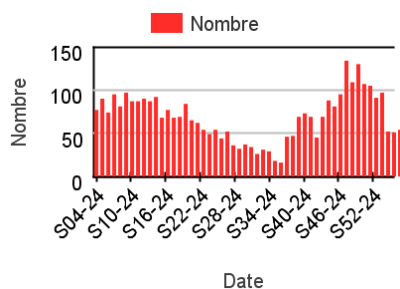
Chez les adultes de 15 ans ou plus

Évolution hebdomadaire des proportions d'actes pour crise d'asthme parmi les actes codés, 15 ans ou plus

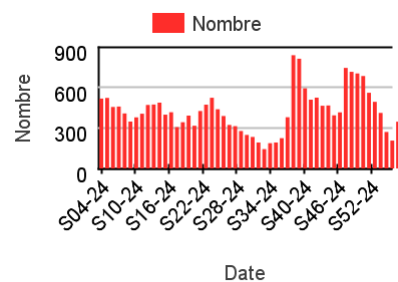


Nombre hebdomadaire d'actes SOS Médecins pour asthme

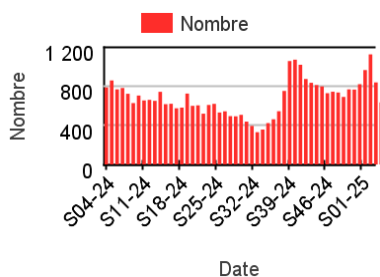
Chez les enfants de moins de 2 ans



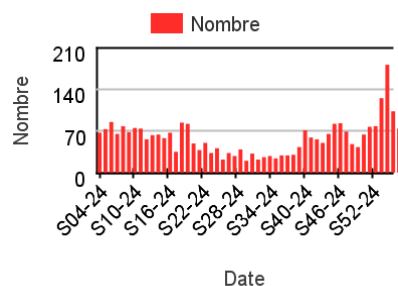
Chez les enfants de 2 à 14 ans



Chez les adultes de 15 à 74 ans



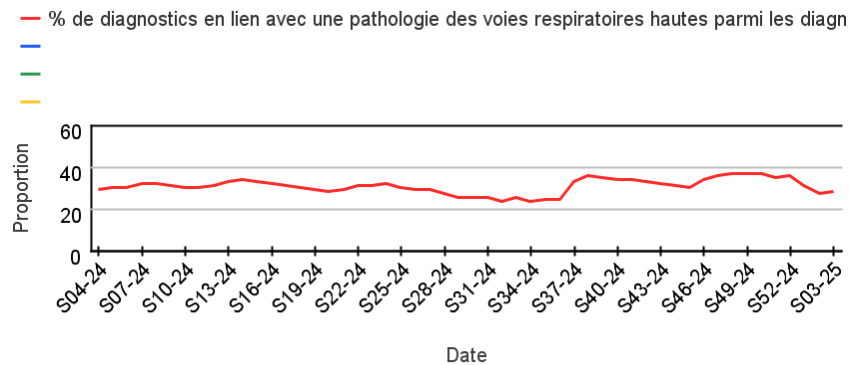
Chez les adultes de plus de 75 ans



Activité liée aux pathologies des voies respiratoires hautes

Sur un an glissant

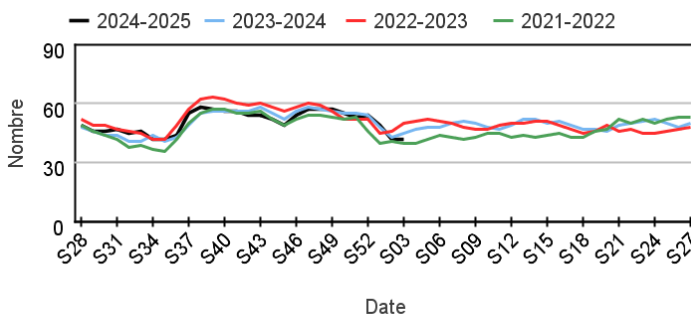
Évolution hebdomadaire de la proportion d'actes pour pathologie des voies respiratoires hautes dans les actes codés



Actes SOS Médecins pour pathologies des voies respiratoires hautes par rapport aux 3 années précédentes

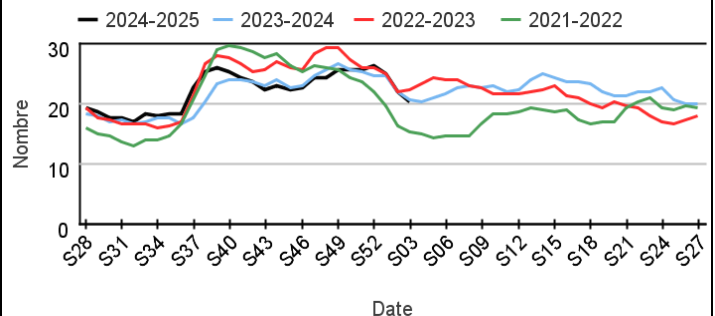
Chez les enfants de moins de 15 ans

Évolution hebdomadaire de la proportion d'actes pour pathologies ORL parmi les actes codés, Moins de 15 ans



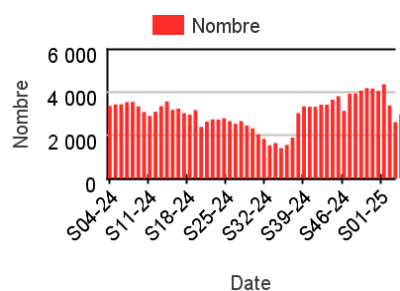
Chez les adultes de 15 ans ou plus

Évolution hebdomadaire de la proportion d'actes pour pathologies ORL parmi les actes codés, 15 ans ou plus

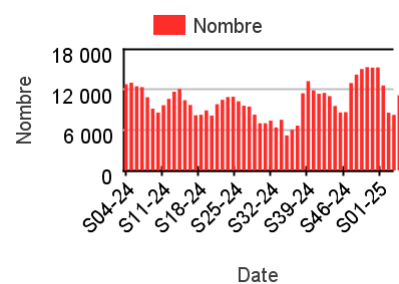


Nombre hebdomadaire d'actes SOS Médecins pour pathologies des voies respiratoires hautes

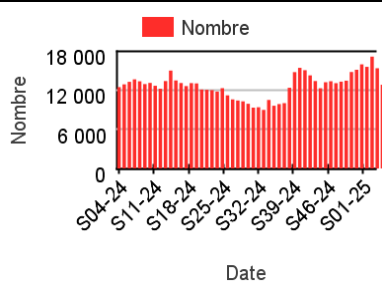
Chez les enfants de moins de 2 ans



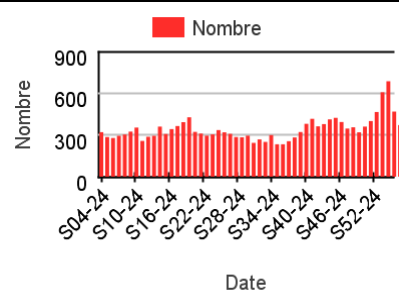
Chez les enfants de 2 à 14 ans



Chez les adultes de 15 à 74 ans



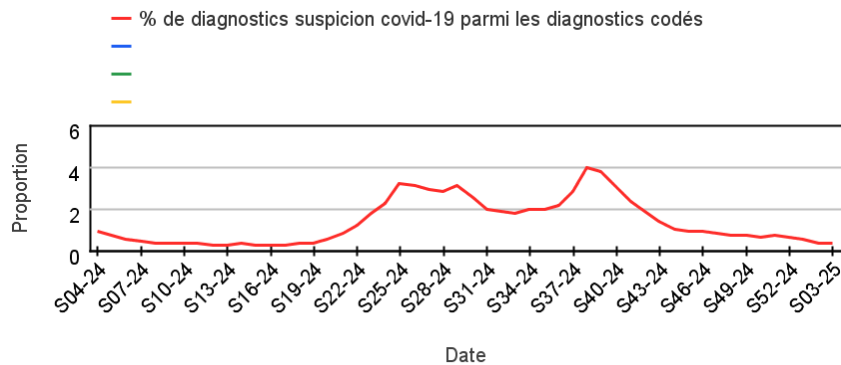
Chez les adultes de plus de 75 ans



Activité liée à une suspicion d'infection au COVID-19

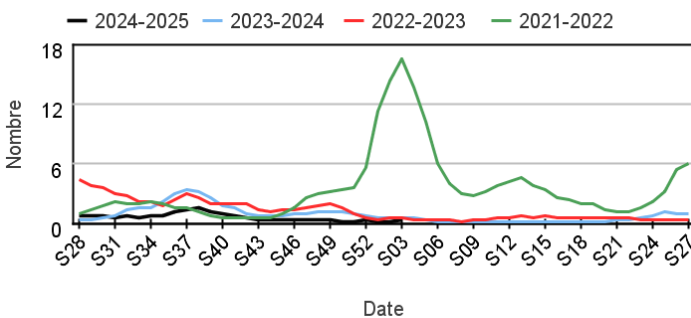
Sur un an glissant

Évolution hebdomadaire de la proportion de suspicion de covid-19 dans les actes codés



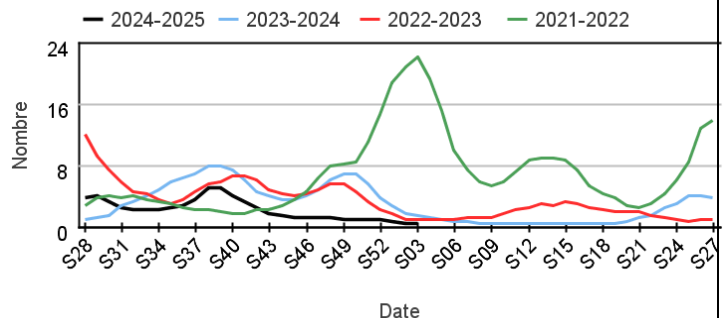
Actes SOS Médecins pour suspicion de COVID-19 par rapport aux 3 années précédentes
Chez les enfants de moins de 15 ans

Évolution hebdomadaire des proportions d'actes pour suspicion de covid-19 parmi les actes codés, moins de 15 ans



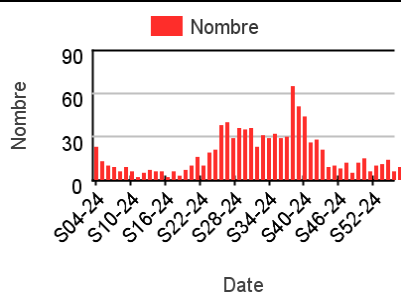
Chez les adultes de 15 ans ou plus

Évolution hebdomadaire des proportions d'actes pour suspicion de covid-19 parmi les actes codés, 15 ans ou plus

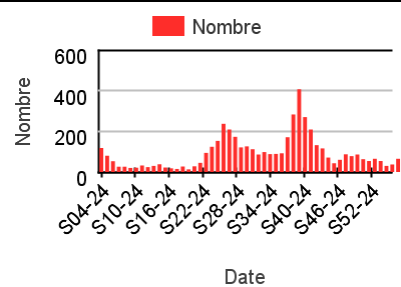


Nombre hebdomadaire d'actes SOS Médecins pour suspicion de COVID-19

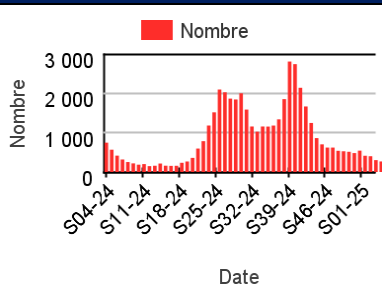
Chez les enfants de moins de 2 ans



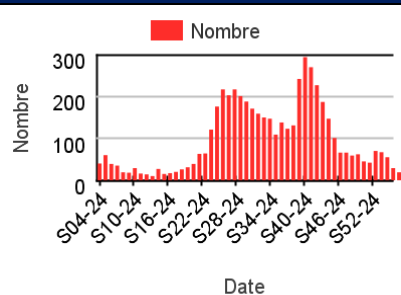
Chez les enfants de 2 à 14 ans



Chez les adultes de 15 à 74 ans



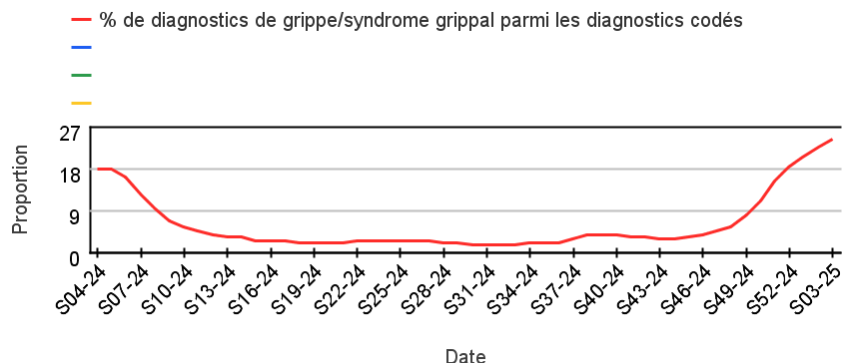
Chez les adultes de plus de 75 ans



Activité liée à une grippe / syndrome grippal

Sur un an glissant

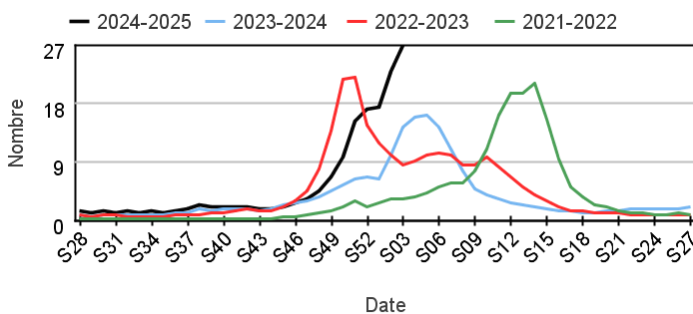
Évolution hebdomadaire de la proportion d'actes pour grippe/syndrome grippal dans les actes codés



Actes SOS Médecins pour grippe / syndrome grippal par rapport aux 3 années précédentes

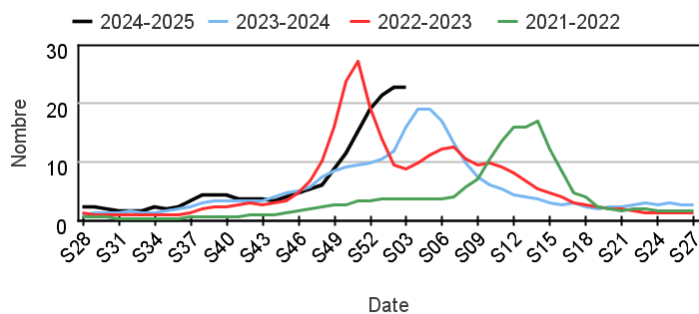
Chez les enfants de moins de 15 ans

Évolution hebdomadaire des proportions d'actes pour grippe/syndrome grippal parmi les actes codés, moins de 15 ans



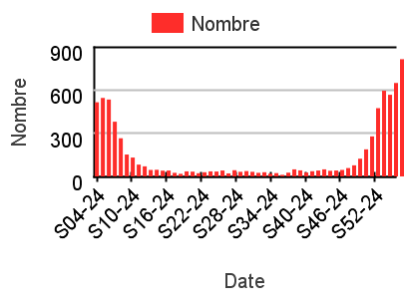
Chez les adultes de 15 ans ou plus

Évolution hebdomadaire des proportions d'actes pour grippe/syndrome grippal parmi les actes codés, 15 ans ou plus

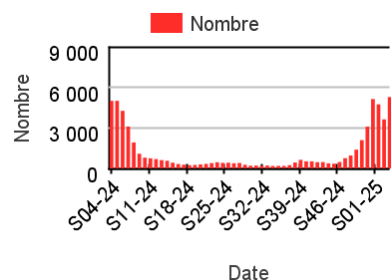


Nombre hebdomadaire d'actes SOS Médecins pour grippe / syndrome grippal

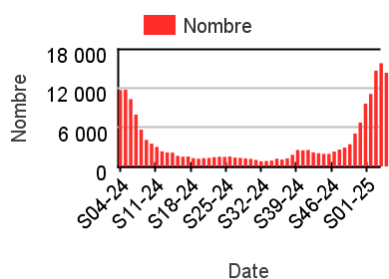
Chez les enfants de moins de 2 ans



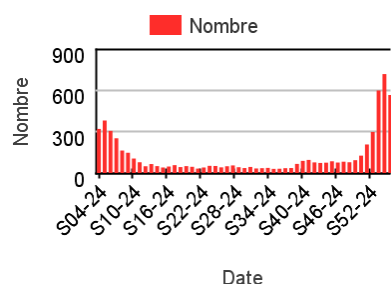
Chez les enfants de 2 à 14 ans



Chez les adultes de 15 à 74 ans



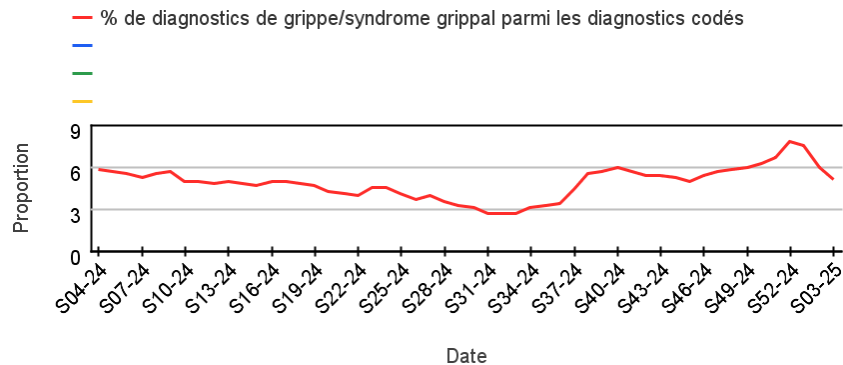
Chez les adultes de plus de 75 ans



Activité liée à une bronchite aigüe

Sur un an glissant

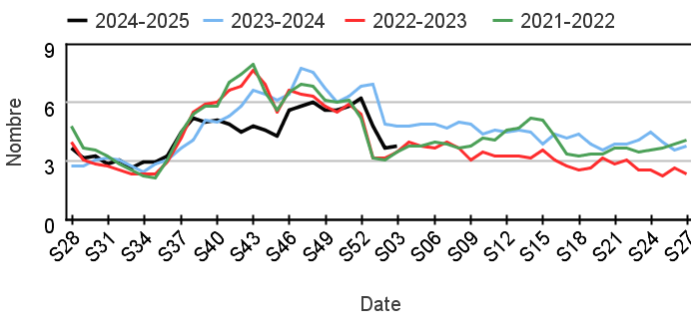
Évolution hebdomadaire de la proportion d'actes pour bronchite aigüe dans les actes codés



Actes SOS Médecins pour bronchite aigüe par rapport aux 3 années précédentes

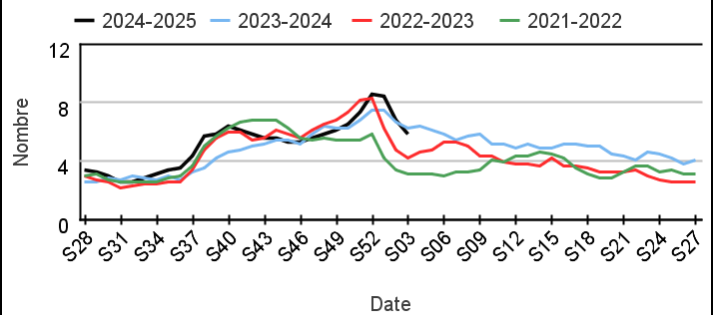
Chez les enfants de moins de 15 ans

Évolution hebdomadaire des proportions d'actes pour bronchite aigüe parmi les actes codés, moins de 15 ans



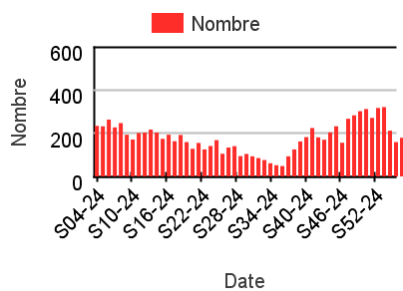
Chez les adultes de 15 ans ou plus

Évolution hebdomadaire des proportions d'actes pour bronchite aigüe parmi les actes codés, 15 ans ou plus

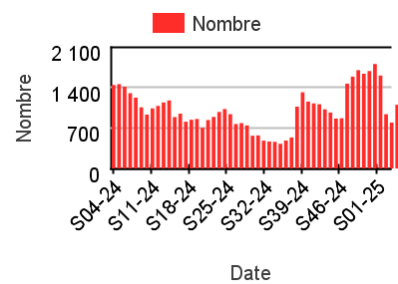


Nombre hebdomadaire d'actes SOS Médecins pour bronchite aigüe

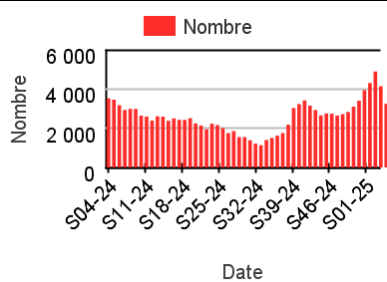
Chez les enfants de moins de 2 ans



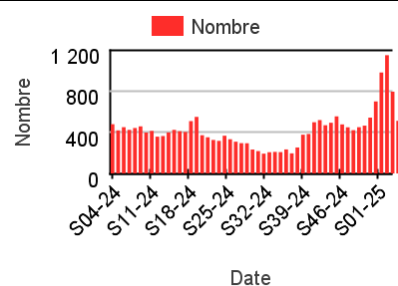
Chez les enfants de 2 à 14 ans



Chez les adultes de 15 à 74 ans



Chez les adultes de plus de 75 ans

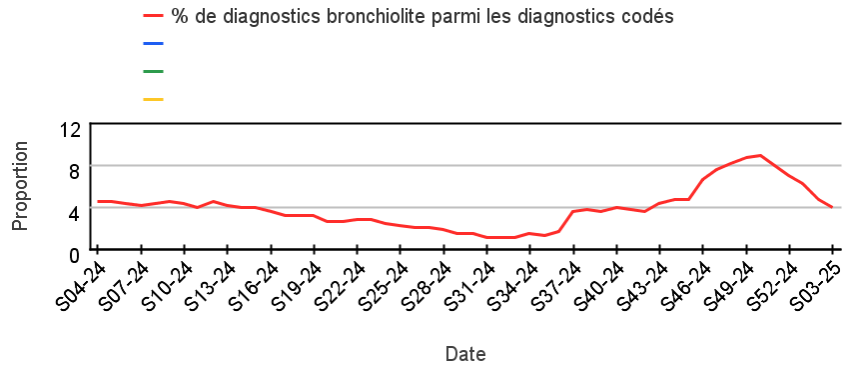


Activité liée à une bronchiolite

Chez les enfants de moins de 2 ans

Sur un an glissant

Évolution hebdomadaire de la proportion de bronchiolite dans les actes codés



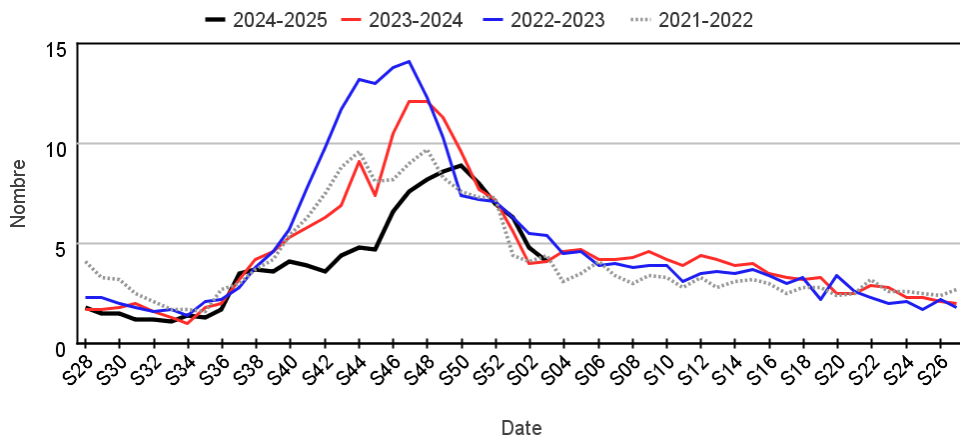
Par sexe

Répartition des consultations pour bronchiolite entre les hommes et les femmes

	Nb homme	Nb femme	% variation S-1 homme	% variation S-1 femme
S52-24	287	220	-18	2,80
S01-25	204	167	-28,92	-24,09
S02-25	155	86	-24,02	-48,50
S03-25	132	95	-14,84	10,47

Par rapport aux 2 années précédentes

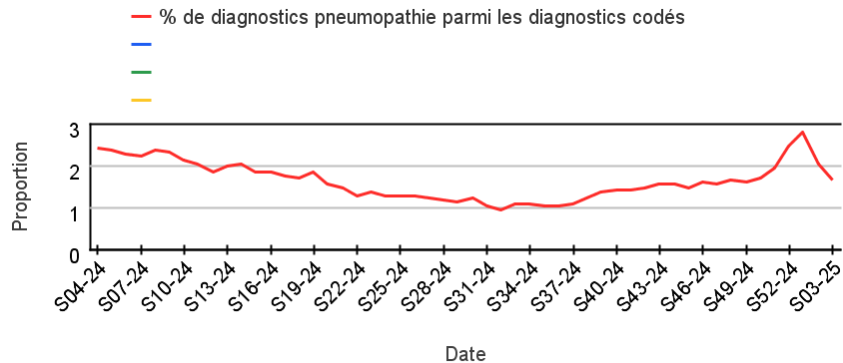
Évolution hebdomadaire de la proportion d'actes pour bronchiolite parmi les actes codés, Moins de 2 ans



Activité liée à une pneumopathie

Sur un an glissant

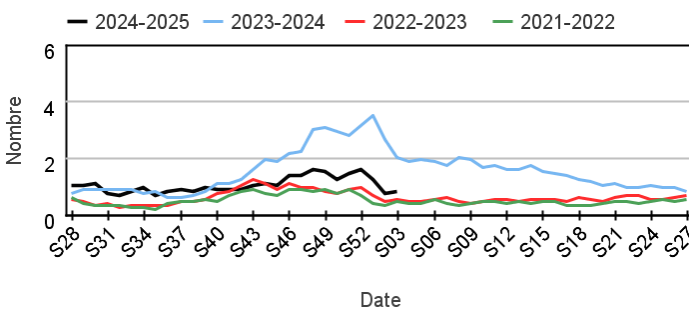
Évolution hebdomadaire de la proportion de pneumopathie dans les actes codés



Actes SOS Médecins pour pneumopathie par rapport aux 3 années précédentes

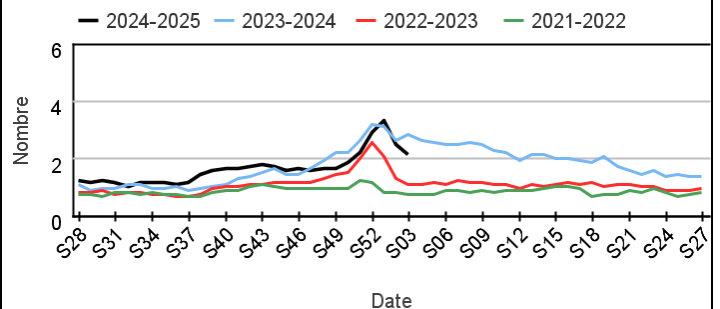
Chez les enfants de moins de 15 ans

Évolution hebdomadaire de la proportion d'actes pour pneumopathie parmi les actes codés, Moins de 15 ans



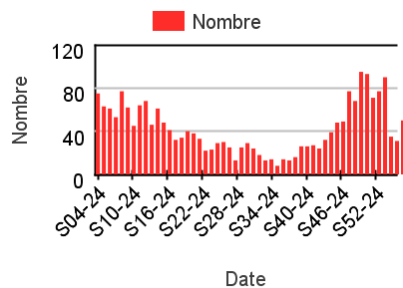
Chez les adultes de 15 ans ou plus

Évolution hebdomadaire de la proportion d'actes pour pneumopathie parmi les actes codés, 15 ans ou plus

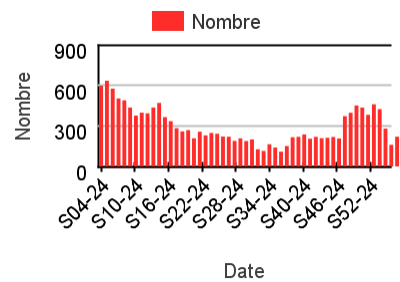


Nombre hebdomadaire d'actes SOS Médecins pour pneumopathie

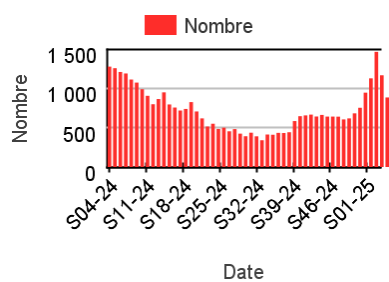
Chez les enfants de moins de 2 ans



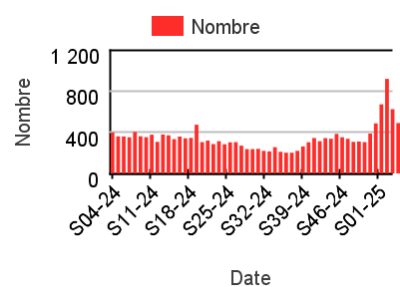
Chez les enfants de 2 à 14 ans



Chez les adultes de 15 à 74 ans



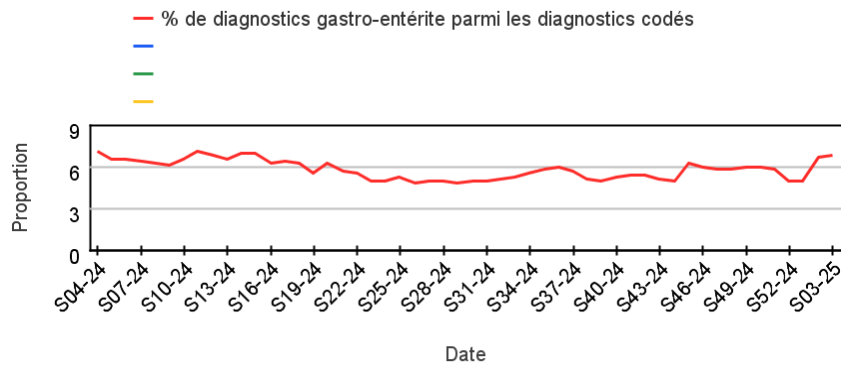
Chez les adultes de plus de 75 ans



Activité liée à une gastro-entérite

Sur un an glissant

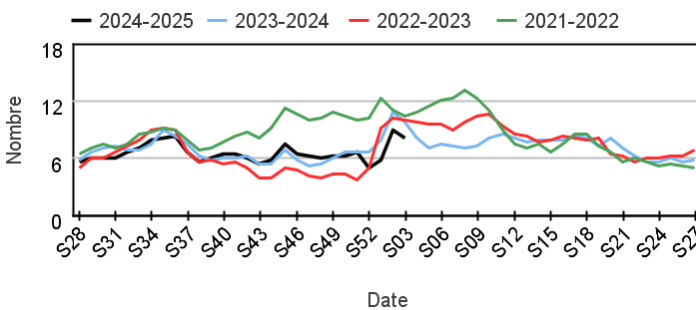
Évolution hebdomadaire de la proportion de gastro-entérite dans les actes codés



Actes SOS Médecins pour gastro-entérite par rapport aux 3 années précédentes

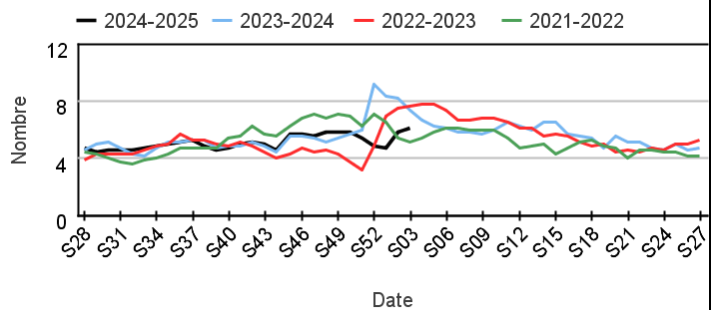
Chez les enfants de moins de 15 ans

Évolution hebdomadaire de la proportion d'actes pour gastro-entérite parmi les actes codés, Moins de 15 ans



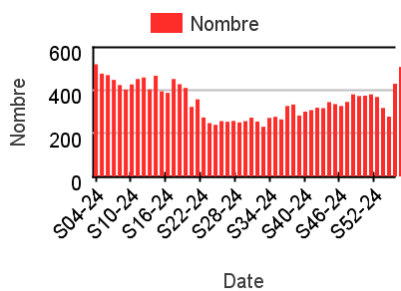
Chez les adultes de 15 ans ou plus

Évolution hebdomadaire de la proportion d'actes pour gastro-entérite parmi les actes codés, 15 ans ou plus

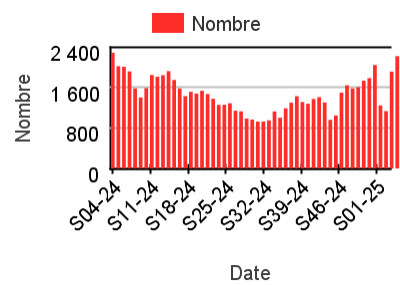


Nombre hebdomadaire d'actes SOS Médecins pour gastro-entérite

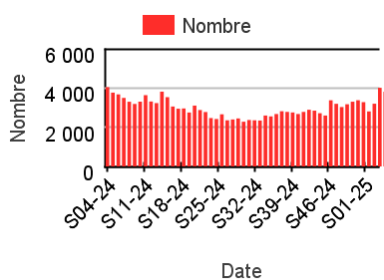
Chez les enfants de moins de 2 ans



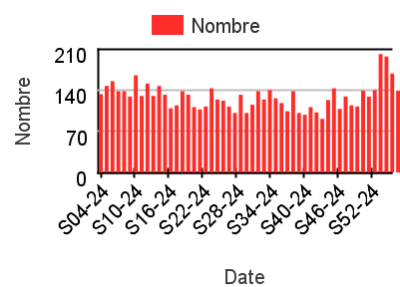
Chez les enfants de 2 à 14 ans



Chez les adultes de 15 à 74 ans



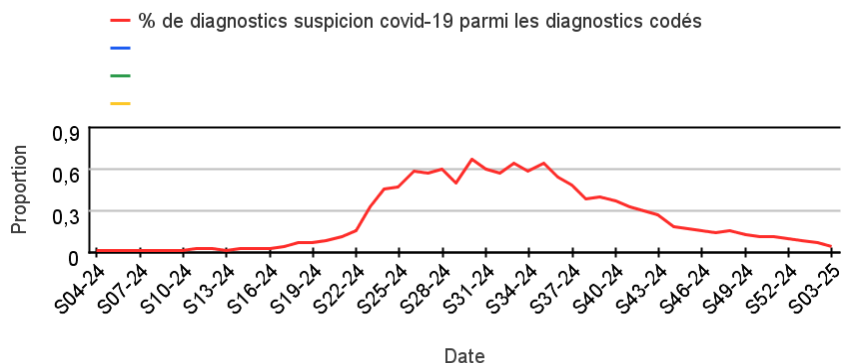
Chez les adultes de plus de 75 ans



Activité liée à une coqueluche

Sur un an glissant

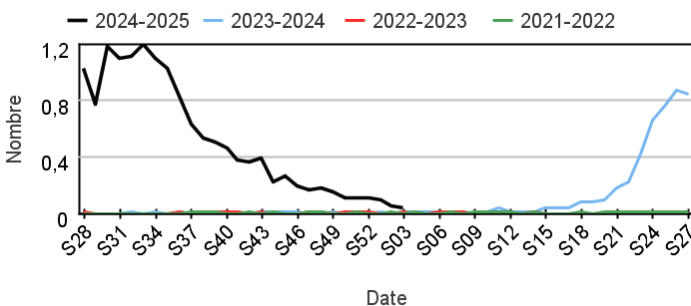
Évolution hebdomadaire de la proportion de suspicion de covid-19 dans les actes codés



Actes SOS Médecins pour coqueluche par rapport aux 3 années précédentes

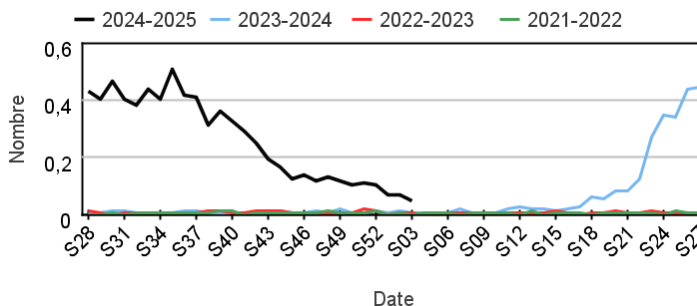
Chez les enfants de moins de 15 ans

Évolution hebdomadaire de la proportion d'actes pour coqueluche parmi les actes codés, Moins de 15 ans



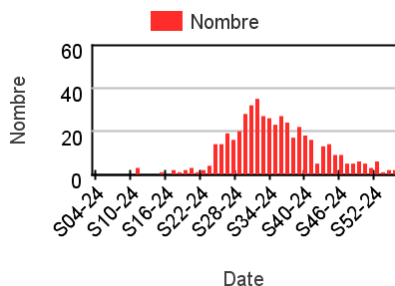
Chez les adultes de 15 ans ou plus

Évolution hebdomadaire de la proportion d'actes pour coqueluche parmi les actes codés, 15 ans ou plus

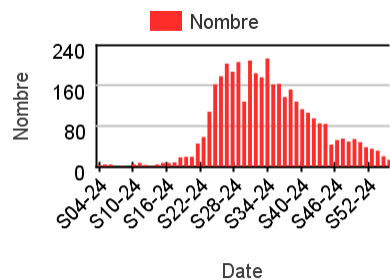


Nombre hebdomadaire d'actes SOS Médecins pour coqueluche

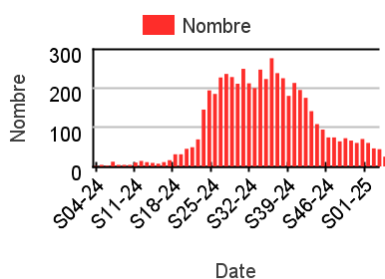
Chez les enfants de moins de 2 ans



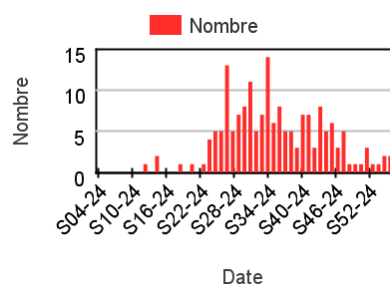
Chez les enfants de 2 à 14 ans



Chez les adultes de 15 à 74 ans



Chez les adultes de plus de 75 ans



En savoir plus

Consulter le site [Santé publique France](#)

Pour les indicateurs régionaux :

- [Consulter les PE des Cellules régionales de Santé publique France](#)

Remerciements

Nous remercions l'ensemble de nos partenaires contribuant à la surveillance syndromique par le réseau SOS Médecins, notamment les membres du Comité de pilotage SOS Médecins / Santé publique France :

Dr Philippe Paraque

Dr Urfan Ashraf

Dr Pascal Chansard

Mme Audrey Guerin

Dr Pierre-Henry Juan

Dr Hélène Mareau

Dr Jean-Christophe Masseron

Dr Serge Smadja

Associations participant au réseau de surveillance

En 2024, 61 associations* SOS Médecins sur les 63 existantes participent au réseau de surveillance SOS Médecins / Santé publique France, intégré au système SurSaUD® (surveillance sanitaire des urgences et des décès).

Directrice de la publication

Dr Caroline Semaille

Comité de rédaction :

Anne FOUILLET, Isabelle PONTAIS, Jérôme NAUD, Dr Bernadette VERRAT, Jérôme GUILLEVIC

Contact: presse@santepubliquefrance.fr